

Certificeren, ZO DOE JE DAT!

Ontdek jezelf en verfijn je vaardigheden op een inspirerende reis van professionele ontwikkeling, in 12 stappen. Zie elke stap als een moment van groei en inspiratie, waarbij je jouw passie voor coaching bevestigt.

1 Maak je aansluiting bij NOBCO compleet

Zet de volgende stap naar professionele erkenning.



2 Werk volgens de Internationale Ethische Code

Omarm de ethische fundamenten van coaching voor integriteit en professionaliteit.



3 Doe aan intervisie en/of supervisie

Verdiep je zelfinzicht en vaardigheden door reflectie met vakgenoten of een supervisor.



4 Voer een praktijk-administratie

Leg je coachingspraktijk zorgvuldig vast als basis voor kwaliteit en groei.



12 De laatste loodjes

Rond de formaliteiten af en dien je aanvraag in voor een mijlpaal in je professionele coachingscarrière.



11 Organiseer feedback

Verkrijg waardevolle inzichten en verbeterpunten door feedback op je portfolio.



Start jouw reis met NOBCO naar internationale certificering


5 Blijf je ontwikkelen

Investeer in je voortdurende ontwikkeling als coach met permanente educatie.



6 Bereid je EIA-aanvraag voor

Kies je niveau en route voor certificering op basis van je ervaring. Welke vrijstellingen heb jij?




10 Jouw 8 coach-competenties op een rij

Evalueer en documenteer je beheersing van de kerncompetenties in coaching. Misschien heb je vrijstelling hiervoor.




9 Laat zien hoe je werkt

Demonstreer je unieke benadering en impact als coach op coachees door middel van een casestudie. Misschien heb je vrijstelling hiervoor.



8 Reflecteer op jezelf

Gebruik zelfreflectie om je bewustzijn en coachings-effectiviteit te vergroten.



7 Stel je portfolio samen

Bouw een overtuigend portfolio op, dat jouw coachingsexpertise en -ervaring weerspiegelt.

